



AMAZONAS
GOVERNO DO ESTADO

EMPREGO FORMAL DO AMAZONAS

4ª Edição
Julho | 2020



Secretaria Executiva
de Planejamento

Secretaria de
**Desenvolvimento
Econômico, Ciência,
Tecnologia e Inovação**

Governador do Estado do Amazonas
Wilson Miranda Lima

Vice-Governador do Estado do Amazonas
Carlos Alberto Souza de Almeida Filho

Secretário de Estado de Desenvolvimento Econômico, Ciência, Tecnologia e Inovação
Jório de Albuquerque Veiga Filho

Secretária Executiva de Planejamento
Sônia Janete Guerra dos Santos Gomes

Elaboração Técnica

Chefe de Departamento de Estudos, Pesquisas e Informações - DEPI
Josenete Cavalcante Costa

Equipe Técnica:
Alcides Saggiore
Helysa Beth Alencar dos Santos Lira
Júlio Afonso Filho


Editor:
Secretaria de Estado de Desenvolvimento Econômico, Ciência, Tecnologia e Inovação

Imagem Capa:
SECOM

Fonte de dados:
Novo Cadastro Geral de Empregados e Desempregados - Caged
Ministério da Economia

Produção Editorial:
Michelly Viana Gomes

Endereço:
Avenida Urucará, 595 - Cachoeirinha
CEP: 69065-180
Manaus - Amazonas
Fone: (92) 2126-1225
Email: depi@sedecti.am.gov.br



Estoque do Emprego

05

Saldo do Emprego

06

Acumulado do ano

07

Setores da atividade econômica

08

Municípios do Amazonas

09

CONTEÚDO

Estoque do Emprego

A Secretaria de Estado de Desenvolvimento Econômico, Ciência, Tecnologia e Inovação – SEDECTI, por meio da Secretaria Executiva de Planejamento, monitora a divulgação dos dados do emprego formal apurado pelo Ministério da Economia e com base nos dados do Novo Caged (Cadastro Geral de Empregados e Desempregados) divulgado no dia 21 de agosto de 2020, relativo ao mês de julho de 2020, foi possível realizar uma análise comparativa frente ao mesmo período do ano de 2019, para conhecer o cenário do Emprego do Amazonas e seus respectivos municípios.

O estoque, que é a quantidade total de vínculos celetistas ativos, em julho de 2020 contabilizou 403.070 empregados formais no Amazonas, cujo comparativo em relação a junho de 2020 aumentou 0,74% e em comparação com julho de 2019 houve queda de 2,26%.

A região Norte representou 4,68% de participação no total dos empregos mantidos no Brasil em julho de 2020. Do total de empregos formais (1,77 milhões) da Região Norte, o Amazonas participou com 22,80% (2º no *ranking*), depois do Pará com 41,70%. Em relação ao Brasil, a atividade do Amazonas em relação ao Brasil (37,79 milhões), correspondeu a 1,07%.

Gráfico 1: Estoque do Emprego Formal do Amazonas

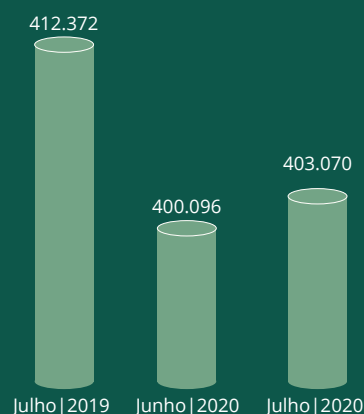


Gráfico 2: Variação do Estoque do Emprego Formal do Amazonas

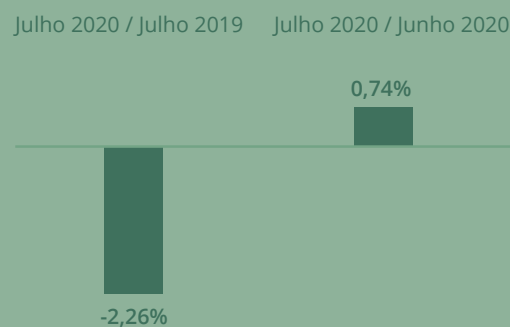
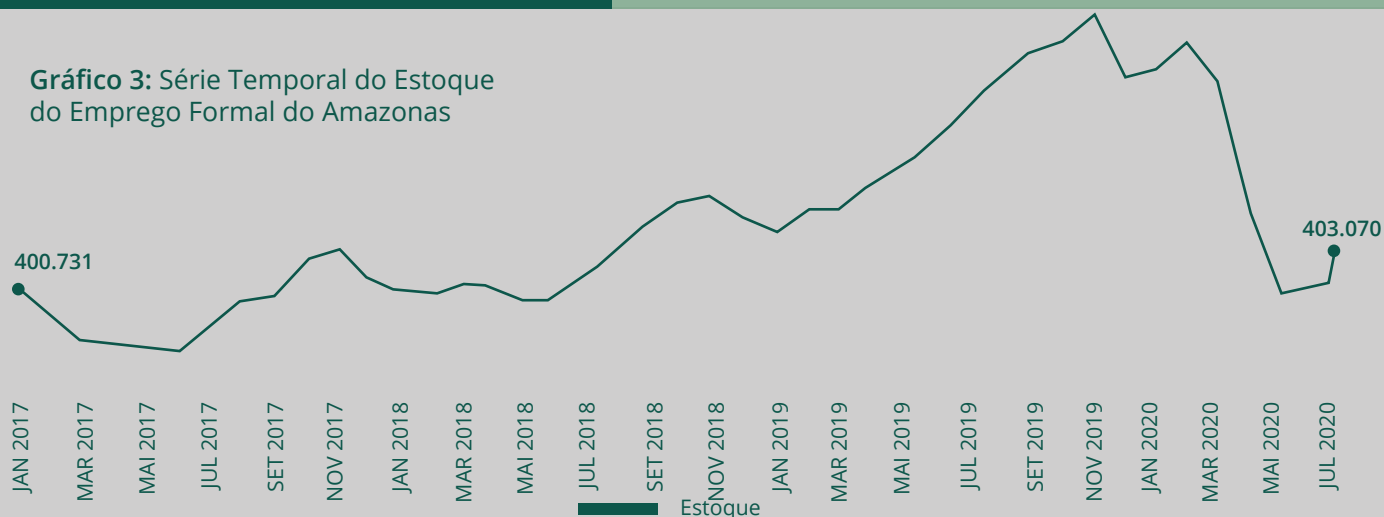


Gráfico 3: Série Temporal do Estoque do Emprego Formal do Amazonas



Nota: Série sem ajuste

Saldo do Emprego

De acordo com o Novo Caged (Cadastro Geral de Empregados e Desempregados), o emprego celetista no Amazonas apresentou aumento do número de empregados em julho de 2020, quando registrou um saldo positivo de 2.974, sendo 66,88% das demissões do sexo masculino e 33,12% do feminino. Esse resultado decorreu de 12.197 admissões e 9.223 desligamentos.

Na comparação com julho de 2019 o número de admitidos teve decréscimo de 8,33% e por outro lado o número de desligados teve um decréscimo de 17,48%. O resultado positivo no mês de julho é o reflexo da retomada das atividades.

Gráfico 4: Saldo do Emprego Formal do Amazonas

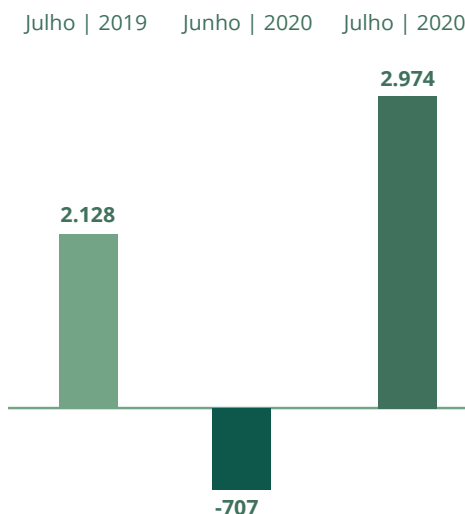


Tabela 1: Admitidos, desligados e saldo do Emprego Formal do Amazonas

	FEMININO	MASCULINO	TOTAL
ADMITIDOS	3.872	8.325	12.197
DESLIGADOS	3.055	6.168	9.223
SALDO	817	2.157	2.974

Gráfico 5: Série Temporal dos admitidos e desligados do Emprego Formal do Amazonas

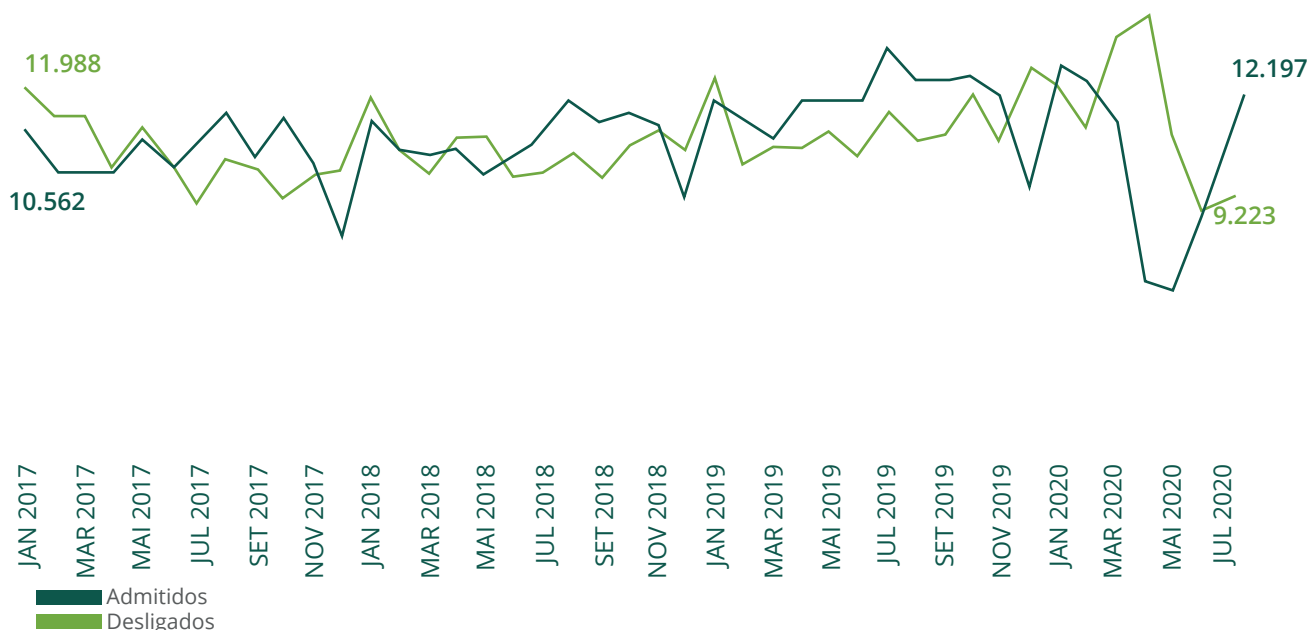
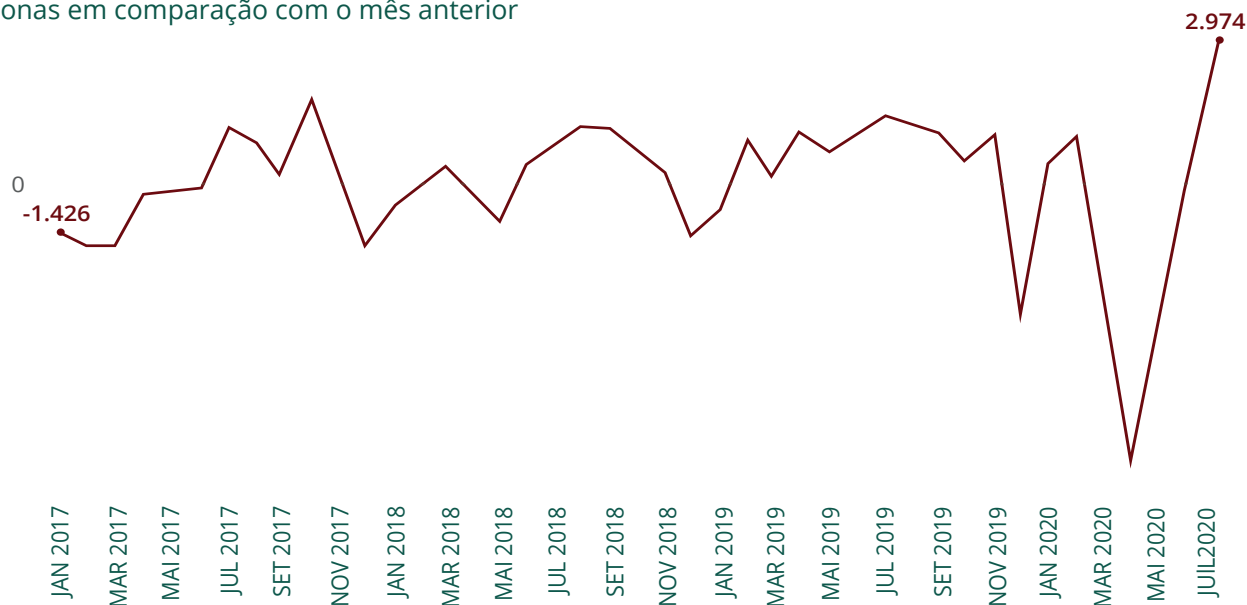


Gráfico 6: Série Temporal do Saldo do Emprego Formal do Amazonas em comparação com o mês anterior



Acumulado do Ano

No acumulado do ano 2020 (janeiro a julho), foi registrado saldo de -12.683, decorrente de 74.771 admissões e 87.454 desligamentos. Em comparação com o acumulado do ano de 2019 o Amazonas apresentou um aumento de 18,94% nos desligamentos, enquanto em 2019 essa quantidade era de 73.529.

Gráfico 7: Admitidos no Emprego Formal no Amazonas

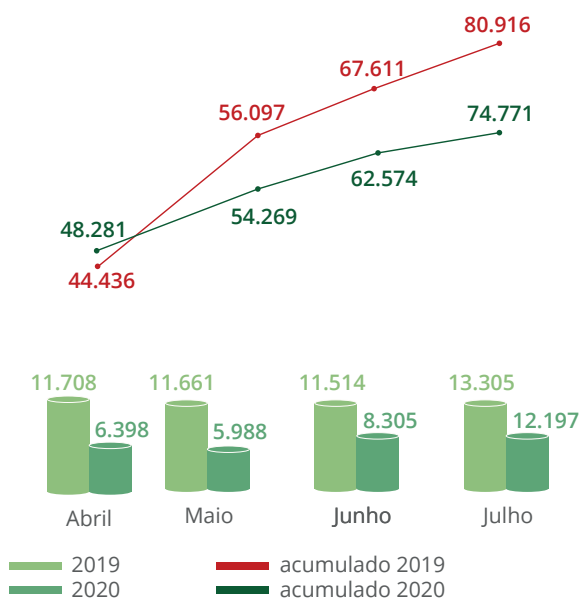
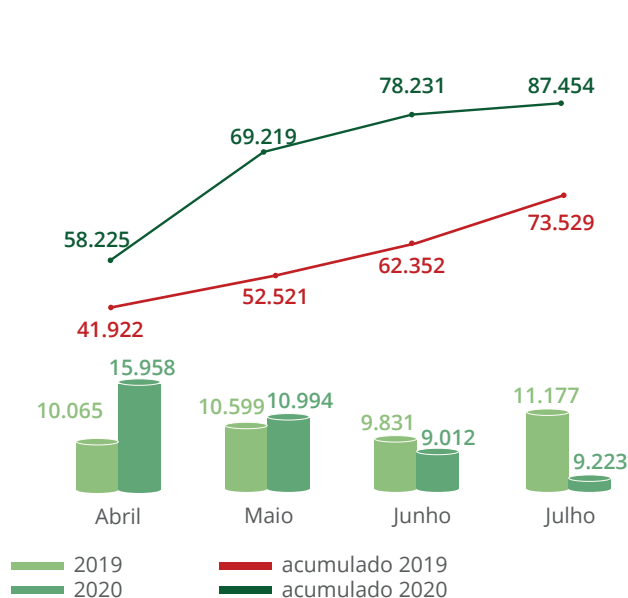


Gráfico 8: Desligados no Emprego Formal no Amazonas



Setores da atividade econômica

Entre as atividades econômicas (CNAE), o setor Indústria registrou o maior saldo positivo com 1.513 empregos. Na comparação com julho de 2019, o saldo de Indústria apresentou um crescimento de 106,69%. O comércio registrou o segundo maior saldo positivo com 804 empregos. O setor Serviços apresentou o único saldo negativo do mês de julho com -92 empregos. Na comparação com julho de 2019, o saldo da atividade Serviços apresentou queda de 162,59%.

Tabela 2: Saldo das Atividades Econômicas do Emprego Formal do Amazonas

Atividades	Julho 2019	Junho 2020	Julho 2020
Total	2.128	-273	2.974
Agricultura, pecuária, produção florestal, pesca e aquicultura	381	-7	192
Indústria geral	732	-39	1.513
Indústrias Extrativas	21	-2	-3
Indústrias de Transformação	663	16	1.457
Serviços Industr de Utilidade Pública	14	-53	69
Construção	448	401	557
Comércio; reparação de veículos automotores e motocicletas	489	-139	804
Serviços	147	-489	-92
Transporte, armazenagem e correio	160	-65	-172
Alojamento e alimentação	-47	-106	60
Informação, comunicação e atividades financeiras, imobiliárias, profissionais e administrativas	17	-65	48
Informação e Comunicação	14	28	37
Atividades Financeiras, de Seguros e Serviços Relacionados	-35	18	53
Atividades Imobiliárias	3	-13	2
Atividades Profissionais, Científicas e Técnicas	-45	46	162
Atividades Administrativas e Serviços Complementares	80	-144	-206
Administração pública, defesa e seguridade social, educação, saúde humana e serviços sociais	-94	-191	-77
Administração Pública, Defesa e Seguridade Social	-4	-1	0
Educação	-144	-113	-2
Saúde Humana e Serviços Sociais	24	-77	-75
Serviços domésticos	8	5	1
Artes, Cultura, Esporte e Recreação	6	-9	17
Organismos Internacionais e Outras Instituições Extraterritoriais	0	0	-1

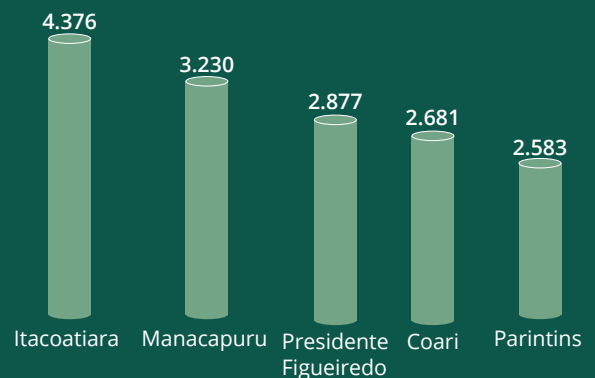
Nota: Grupamento de Atividades Econômicas e Seção CNAE 2.0.
Série sem ajustes.

Municípios do Amazonas

No novo Caged das estatísticas mensais do emprego formal, os 62 municípios do Amazonas estão cobertos pelo cadastro, devido a modificação do Sistema Caged para o Sistema de Escrituração Digital das Obrigações Fiscais, Previdenciárias e Trabalhistas (eSocial) para parte das empresas.

No mês de julho, 24 municípios apresentaram saldo positivo. Presidente Figueiredo apresentou o melhor desempenho com saldo positivo de 188 empregos, decorrentes de 287 admissões e 99 desligamentos e estoque de 2.877 celetistas. Dezoito municípios não apresentaram variação no seu saldo, e 20 tiveram saldo negativo.

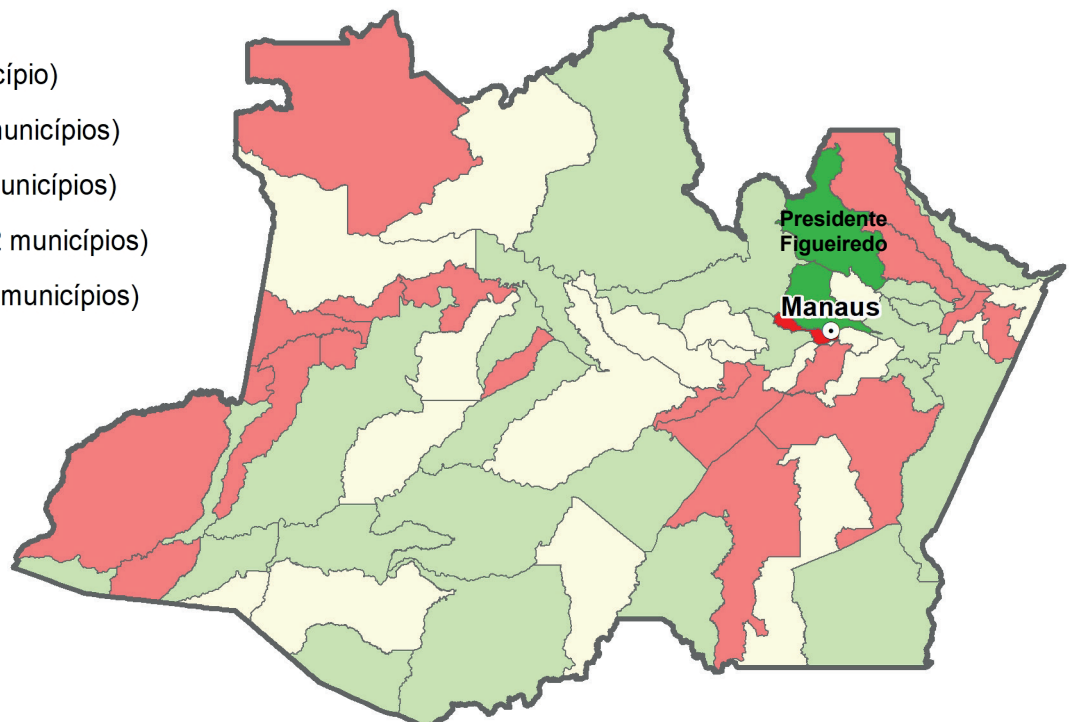
Gráfico 10: Os cinco Municípios do Amazonas com os maiores estoques no Emprego formal



Mapa 1: Saldo do emprego formal dos municípios do Amazonas

Saldo Julho de 2020

- Até -58 (01 município)
- De -57 a -1 (19 municípios)
- Saldo Zero (18 municípios)
- De +1 a +100 (22 municípios)
- Mais de 100 (02 municípios)



MANAUS

Manaus com estoque de 366.325 vínculos participou com 91,23% dos empregos do Estado, cujo saldo foi (2.547), dos quais foram 11.094 admitidos e 8.547 desligados. Entre as atividades econômicas, no município de Manaus, o setor Indústria registrou o maior saldo em julho de 2020 (1.535).

A comparação entre os saldos de julho de 2019 (651) e julho de 2020 (1.535) contabilizou a variação de 135,79%. A atividade Serviços foi a que sofreu o maior impacto, com saldo de (-109). A comparação entre os saldos de julho de 2019 (172) e julho de 2020 (-109) a variação foi de -163,37%.

Gráfico 11: Estoque do Emprego Formal de Manaus - 2020

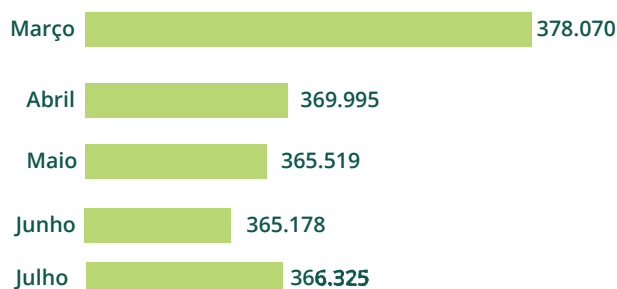


Gráfico 12: Saldo do Emprego Formal, segundo setor de atividade econômica - Manaus.

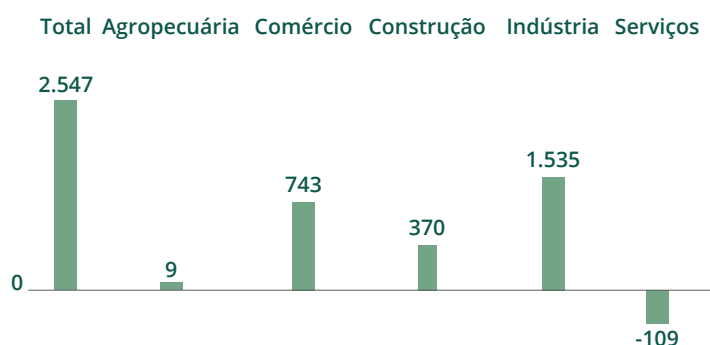


Gráfico 13: Admitidos, Desligados e o Saldo do emprego formal de Manaus

